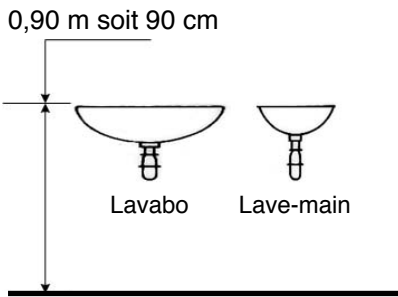
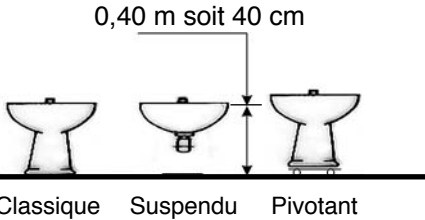
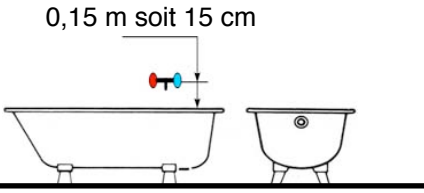
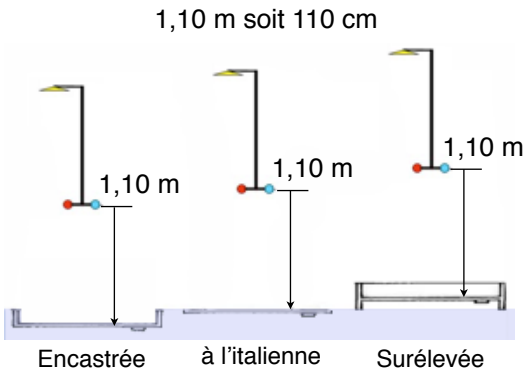
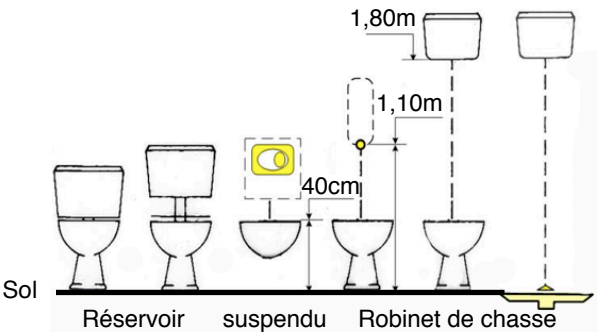
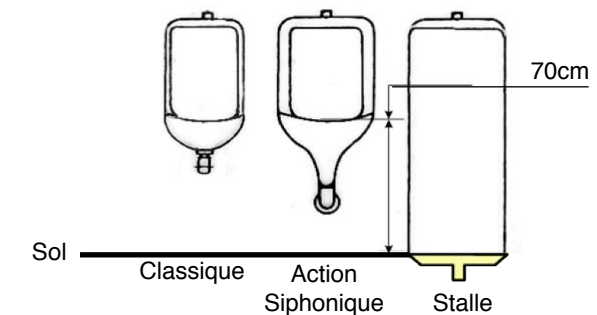
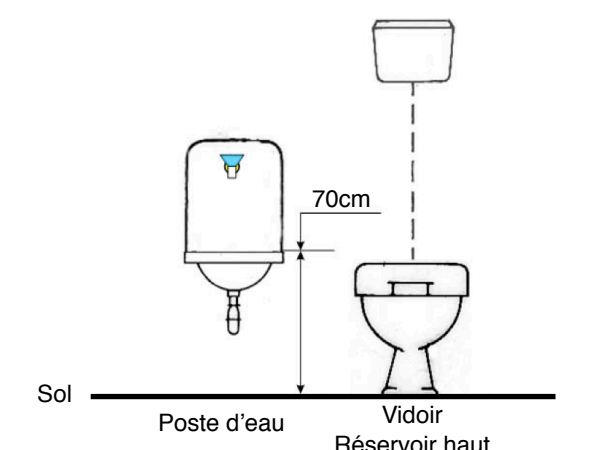
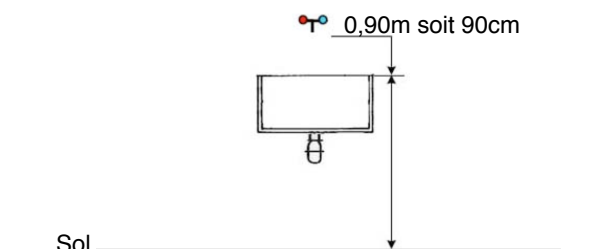
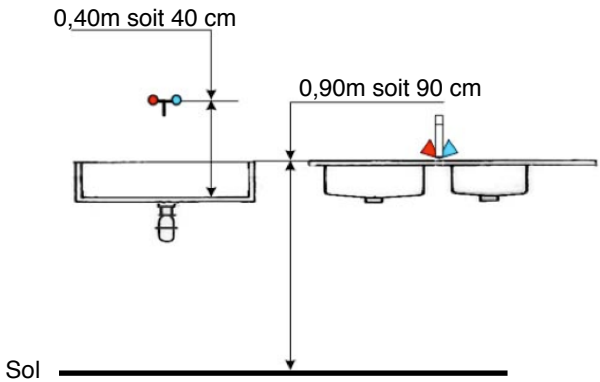
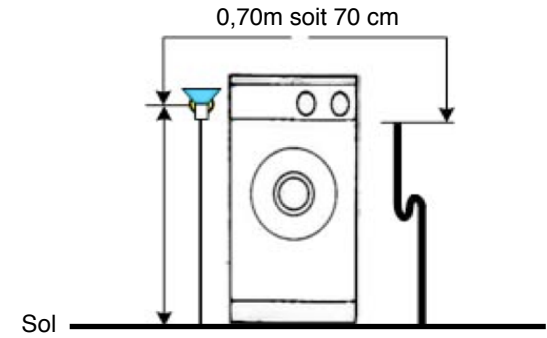


TYPES D'APPAREILS SANITAIRE	ALIMENTATION		VIDANGE	
	débit l/s	Ø du tube	débit l/s	Ø _{ext} PVC
LAVABO & LAVE-MAIN  <p>0,90 m soit 90 cm</p> <p>Lavabo Lave-main</p> <p>Sol</p>	Lavabo 0,20 ----- Lave-main 0,10	Cu 12x1 ou PER 10x12	0,75	Ø40
BIDETS  <p>0,40 m soit 40 cm</p> <p>Sol</p> <p>Classique Suspendu Pivotant</p>	0,20	Cu 12x1 ou PER 10x12	0,50	Ø40
BAIGNOIRES  <p>0,15 m soit 15 cm</p> <p>Sol</p>	0,33	Cu 16x1 ou PER 13x16	1,20	(si L < 1m) Ø40 (si L > 1m) Ø50
DOUCHES  <p>1,10 m soit 110 cm</p> <p>1,10 m 1,10 m 1,10 m</p> <p>Encastrée à l'italienne Surélevée</p>	0,20	Cu 14x1 ou PER 13x16	0,50	Ø40

TYPES D'APPAREILS SANITAIRE	ALIMENTATION		VIDANGE	
	débit l/s	Ø du tube	débit l/s	Øext PVC
WC 	Réservoir 0,12 — Robinet de chasse 1,50	Cu 12x1 PER 10x12 — Cu 28x1 TAG 26x34 1" ou 33,7	1,50	Ø100
URINOIRS 	Classique 0,15 — Action Siphonique 0,50 — Stalle 0,20	Cu 12x1 PER 10x12 — Cu 12x1 PER 10x12 — Collecteur	0,50 — 1,00 — 0,50	Ø40 — Ø50 — Collecteur
POSTE D'EAU 	Poste d'eau 0,33 — Vidior 0,12	Cu 14x1 PER 13x16 — Cu 12x1 PER 10x12	0,50 — 1,50	Ø40 — Ø100
TIMBRE OFFICE 	0,20	Cu 14x1 PER 13x16	0,75	Ø40

TYPES D'APPAREILS SANITAIRE	ALIMENTATION		VIDANGE	
	débit l/s	Ø du tube	débit l/s	Øext PVC
EVIER 	0,20	Cu 14x1 PER 13x16	0,75	Ø40
MACHINE A LAVER & LAVE VAISSELLE 	Machine à laver 0,2 Lave vaisselle 0,10	Cu 12x1 PER 10x12	Machine à laver 0,65 Lave vaisselle 0,40	Ø40